

# Unica

LA SCUOLA DI TUTTI

*UNICA - GUIDA PER DOCENTE ORIENTATORE*

Versione 4.0 – febbraio 2025

## Unica

Unica è la piattaforma del Ministero dell'Istruzione e del Merito a supporto di una nuova alleanza educativa tra il mondo della scuola e le famiglie, che mette al centro studentesse e studenti.

Raccogliendo in un unico spazio tutti i servizi e le informazioni utili inerenti al mondo della scuola, incoraggia la partecipazione attiva di famiglie e studenti alla vita scolastica e a tutte le iniziative connesse con il percorso educativo e formativo di ragazze e ragazzi.

All'interno di Unica è prevista una sezione dedicata all'orientamento, per aiutare studentesse e studenti a compiere scelte consapevoli per il loro futuro.

## Sommario

<i>UNICA - GUIDA PER DOCENTE ORIENTATORE</i> .....	1
Unica .....	2
Sommario.....	3
1. Introduzione.....	4
2. Area privata .....	5
2.1 Accedi alla Piattaforma.....	5
2.2 Primo accesso .....	5
2.3 Cambio profilo .....	6
2.4 Esci dalla piattaforma .....	6
3. Profilo personale.....	8
4. Homepage.....	10
4.1 I tuoi istituti.....	11
4.1.1 Dettaglio istituto .....	12
5. Percorso di studi .....	14
5.1 Visualizza il percorso di studi degli studenti frequentanti la scuola .....	14
5.2 Visualizza il percorso di studi degli studenti frequentanti per singola classe .....	16
6. Comunicazioni.....	17
7. Assistenza.....	18
7.1 Leggi le domande frequenti.....	18
8. Privacy e policy .....	20

## 1. Introduzione

All'interno di questo manuale trovi tutte le informazioni necessarie per navigare e utilizzare al meglio la piattaforma web.

In vista del rilascio delle ulteriori funzionalità previste per il profilo docente orientatore, a partire dalla sezione Homepage del presente manuale troverai descritte le funzionalità disponibili attualmente relative alla visualizzazione dei tuoi istituti e del percorso di studi delle tue scuole e/o classi.

## 2. Area privata

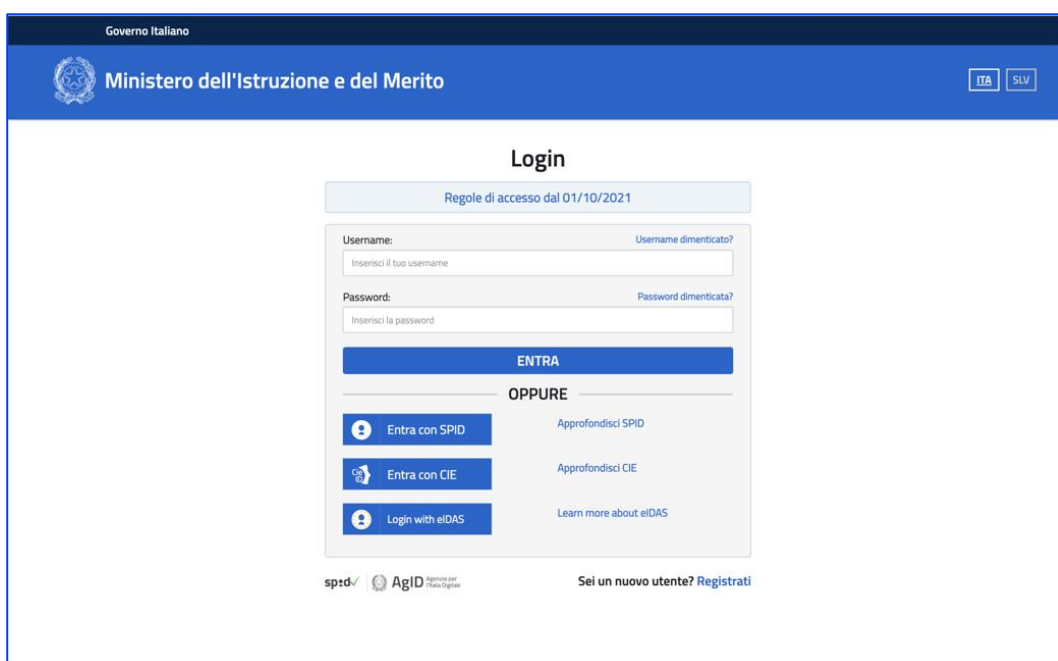
### 2.1 Accedi alla Piattaforma

Per accedere a Unica vai all'indirizzo [unica.istruzione.gov.it](https://unica.istruzione.gov.it) e seleziona la voce "Accedi" nella testata.

Puoi accedere alla piattaforma attraverso più metodi di autenticazione:

- identità digitale SPID
- Carta d'Identità Elettronica (CIE)
- Carta Nazionale dei Servizi (CNS)
- identità digitale rilasciata da un altro Paese europeo (eIDAS)

In alternativa, puoi accedere con le credenziali del Ministero dell'Istruzione e del Merito (MIM) che già possiedi se hai l'abilitazione per altri servizi (es. SIDI).



The screenshot shows the login interface for the Ministero dell'Istruzione e del Merito. At the top, there is a blue header with the text "Governo Italiano" and "Ministero dell'Istruzione e del Merito". Below the header, the word "Login" is centered. A light blue box contains the text "Regole di accesso dal 01/10/2021". The main login area has two input fields: "Username:" and "Password:", each with a "dimenticato?" link. Below these fields is a blue "ENTRA" button. Underneath, the word "OPPURE" is centered, followed by three alternative login options: "Entra con SPID", "Entra con CIE", and "Login with eIDAS". Each option has a corresponding "Approfondisci" link. At the bottom left, there are logos for "spid" and "AgID". At the bottom right, there is a link "Sei un nuovo utente? Registrati".

FIGURA 1 – SCHERMATA DI ACCESSO

### 2.2 Primo accesso

Al tuo primo accesso a Unica devi confermare i tuoi dati personali e accettare l'informativa sulla privacy. Per procedere seleziona "Avanti".

FIGURA 2 – SCHERMATA DI PRIMO ACCESSO

Dopo il messaggio di conferma puoi iniziare a navigare su Unica.

## 2.3 Cambio profilo

Se ti trovi nella condizione di poter utilizzare Unica con profili diversi, ad esempio come docente orientatore e contemporaneamente come genitore di uno studente, puoi cambiare il profilo da usare per ottenere le informazioni che ti servono. Per farlo, usa la voce “Cambia profilo” nel menu: puoi scegliere il profilo da utilizzare per la navigazione da quel momento in poi.

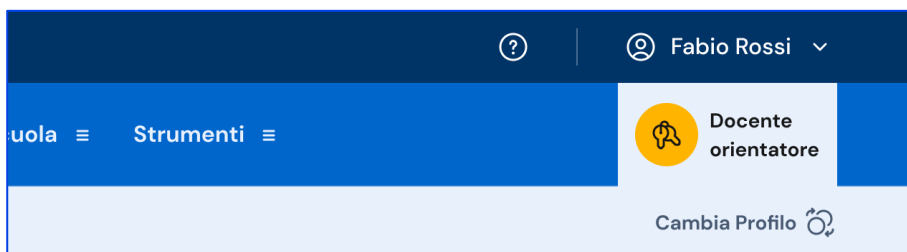


FIGURA 3 –MENU: IL TUO NOME, CAMBIA PROFILO

## 2.4 Esci dalla piattaforma

Per uscire da Unica apri il pannello del tuo profilo, in corrispondenza del tuo nome nel menu, e seleziona la voce “Esci”.

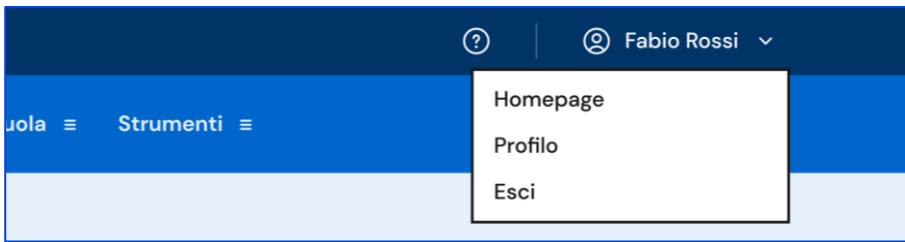


FIGURA 4 – MENU: IL TUO NOME, ESCI

### 3. Profilo personale

Per consultare le informazioni del tuo profilo personale, apri il pannello in corrispondenza del tuo nome nel menu e seleziona la voce “Profilo”.

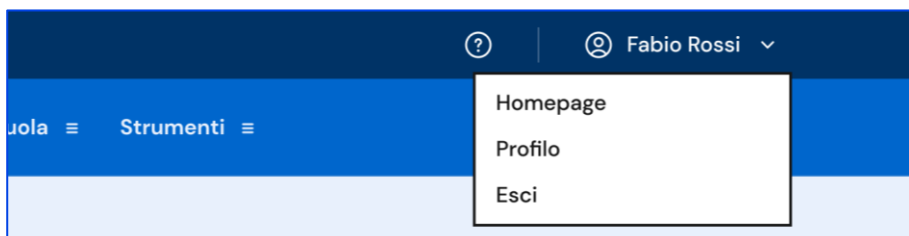


FIGURA 5 – MENU: IL TUO NOME, PROFILO

Nella pagina del tuo profilo trovi un riepilogo delle tue informazioni: nome e cognome, qualifica, indirizzo e-mail, codice fiscale, le informazioni sui tuoi istituti (nome e codice meccanografico).

Se lo ritieni opportuno, dalla sezione Gestione comunicazioni puoi modificare l'indirizzo email associato a Unica dove ricevere eventuali comunicazioni relative alla piattaforma.

Ministero dell'Istruzione e del Merito

Fabio Rossi

**Unica** Cos'è Unica Orientamento Vivere la scuola Strumenti


Docente orientatore

Homepage I tuoi istituti Comunicazioni Cambia Profilo

Home > Il tuo profilo

## Fabio Rossi

Docente orientatore



### Informazioni personali

**Indirizzo email**  
mailperscuola@gmail.com

**Codice fiscale**  
RSSFBA75LOIF2050

Vuoi modificare questi dati?  
[→ Vai alla sezione dedicata sul sito del Ministero](#)

### I tuoi istituti

LID9EKO16  
**I.C. Leonardo Da Vinci**

LID9EKO16  
**Scuola Leonardo Da Vinci**  
Scuola secondaria di primo grado  
Via Firenze 7, 20022 Milano (MI)

LID9EKO16  
**Plesso Marco Polo**  
Scuola secondaria di primo grado  
Via Roma 8, 20020 Milano (MI)

Ministero dell'Istruzione e del Merito

Tutti i diritti riservati ©2023

[Dichiarazione di accessibilità](#) [Mappa del sito](#) [Note legali](#) [Privacy](#)

FIGURA 6 – SCHERMATA IL TUO PROFILO

## 4. Homepage

L'attività principale del docente orientatore è integrare i dati forniti dal Ministero con quelli specifici disponibili nelle realtà economiche locali, rendendoli accessibili a docenti (in particolare ai docenti tutor), famiglie, studenti e studentesse per facilitare la prosecuzione del percorso di studi o l'ingresso nel mondo del lavoro.

L'obiettivo è permettere l'incontro tra le competenze degli studenti, l'offerta formativa e la domanda di lavoro per consentire una scelta informata e consapevole del percorso di studio o professionale che meglio potrà soddisfare le aspettative personali degli studenti.

Nella tua homepage sono riportati gli istituti presso cui presti servizio con alcune informazioni di riepilogo e la possibilità di navigare verso la pagina di dettaglio di ciascun istituto.

Per svolgere i compiti descritti, nella tua homepage hai a disposizione la sezione "Risorse per l'orientamento" con i collegamenti alle statistiche di istruzione e lavoro e ai percorsi formativi presenti nella sezione "Guida alla scelta" di Unica.

Ministero dell'Istruzione e del Merito

Fabio Rossi

Unica Cos'è Unica Orientamento Vivere la scuola Strumenti

Docente orientatore

Homepage I tuoi istituti Comunicazioni Cambia Profilo

## Buongiorno Fabio,

da qui puoi consultare le informazioni sugli studenti dei tuoi istituti

### I tuoi istituti

Selezionane uno e approfondisci i dettagli

**Istituto Alessandro Manzoni**  
LIDE9EK016

- 2 scuole
- 48 classi
- 42 docenti
- 148 studenti

[Vai al dettaglio](#)

**I.I.S. "Lorenzo Rota" di Calzocorte**  
LIDE9EK016

- 2 scuole
- 28 classi
- 15 docenti
- 148 studenti

[Vai al dettaglio](#)

### Risorse per l'orientamento

Per mettere in relazione i dati locali con quelli nazionali e regionali

Consulta le statistiche su istruzione e lavoro

[Vai alle statistiche →](#)

Esplora il panorama dei percorsi formativi

[Vai alla guida alla scelta →](#)

[↑](#)

FIGURA 7 – SCHERMATA LA TUA HOMEPAGE

## 4.1 I tuoi istituti

Dalla tua homepage, oppure dalla voce “I tuoi istituti” nel menu di navigazione, puoi accedere alla pagina di dettaglio di ogni istituto a te associato. Per raggiungerla dalla homepage segui il collegamento “Vai al dettaglio”.

Ministero dell'Istruzione e del Merito

Fabio Rossi

Unica Cos'è Unica Orientamento Vivere la scuola Strumenti

Docente orientatore

Homepage I tuoi istituti Comunicazioni Cambia Profilo

**Buongiorno Fabio,**  
da qui puoi consultare le informazioni sugli studenti dei tuoi istituti

**I tuoi istituti**  
Selezionane uno e approfondisci i dettagli

Istituto	2 scuole	48 classi	42 docenti	148 studenti
<b>Istituto Alessandro Manzoni</b> LIDE9EK016				
<b>I.I.S. "Lorenzo Rota" di Calzocorte</b> LIDE9EK016		28 classi	15 docenti	148 studenti

FIGURA 8 – SCHERMATA I TUOI ISTITUTI, VAI AL DETTAGLIO

### 4.1.1 Dettaglio istituto

Nella pagina di dettaglio di un istituto trovi schede con informazioni per ogni scuola appartenente all'istituto principale. Oltre all'anagrafica della scuola trovi elencate le singole classi, organizzate per anno di corso. Puoi selezionare una classe per proseguire la tua navigazione nelle informazioni di quella classe. In alternativa puoi utilizzare il collegamento "Percorso di studi degli iscritti alla scuola" per consultare una vista aggregata dei dati sul percorso degli studenti (vedi sezione 5.1).

Seleziona una classe per consultare una vista aggregata dei dati sul percorso degli studenti (vedi sezione 5.2).

Ministero dell'Istruzione e del Merito

Unica Cos'è Unica Orientamento Vivere la scuola Strumenti

Docente orientatore

Homepage I tuoi istituti Comunicazioni

Home > Istituto Alessandro Manzoni

## Qui trovi informazioni sull'istituto Alessandro Manzoni

LIDE9EK016

**Istituto d'Istruzione Superiore A. Manzoni**

Scuola secondaria di secondo grado  
Via Firenze 7, 20022 Messina (ME)

12 classi

30 docenti

[Percorso di studi degli iscritti alla scuola](#)

**Classi del 1° anno**

- 1° A [descrizione sede] →
- 1° A [descrizione sede] →
- 1° A [descrizione sede] →
- 1° D [descrizione sede] →
- 1° CCHI [descrizione sede] →

**Classi del 2° anno**

- 2° AINF [descrizione sede] →
- 2° BAMB [descrizione sede] →
- 2° CCHI [descrizione sede] →
- 2° C [descrizione sede] →

**Classi del 3° anno**

- 3° A [descrizione sede] →
- 3° BINF [descrizione sede] →
- 3° C [descrizione sede] →

[Chiudi dettagli classi](#)

**Istituto d'Istruzione Superiore N. Modica**

Scuola secondaria di secondo grado  
Via Firenze 7, 20022 Messina (ME)

36 classi

12 docenti

[Percorso di studi della scuola](#)

[Apri dettagli classe](#)

FIGURA 9 – SCHERMATA ISTITUTO

## 5. Percorso di studi

Puoi consultare il percorso di studi degli studenti a due diversi livelli di dettaglio: a livello della scuola e a livello di classe.

### 5.1 Visualizza il percorso di studi degli studenti frequentanti la scuola

Nella pagina di dettaglio di un istituto, raggiungibile dalla voce di menu “I tuoi istituti”, consulta la scheda di una scuola dell’istituto e segui il collegamento “Percorso di studi degli iscritti alla scuola”.

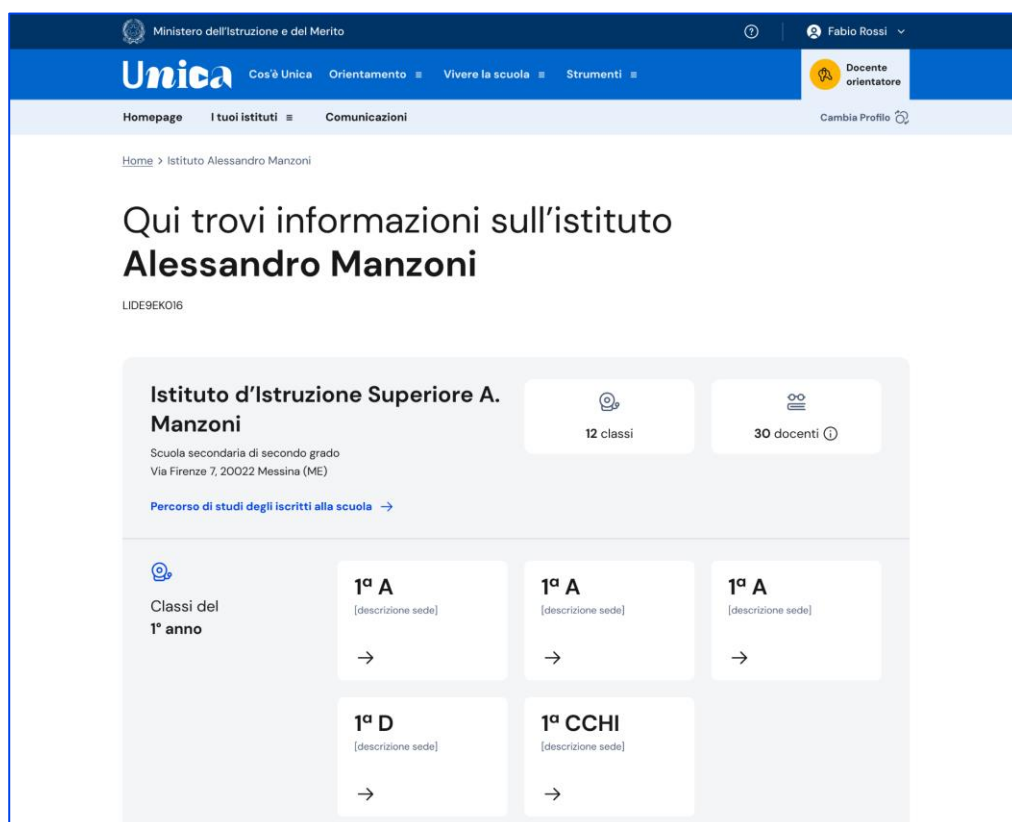


FIGURA 10 – SCHERMATA ISTITUTO, PERCORSO DI STUDI A LIVELLO DI SCUOLA

Puoi così consultare informazioni aggregate sulle attività svolte dagli studenti con particolare riferimento a quelle più rilevanti ai fini dell’orientamento. Le informazioni disponibili in questa pagina sono:

- Attività scolastiche, ovvero le attività di ampliamento dell’offerta formativa organizzate dalla scuola e frequentate dagli studenti
- Ammessi all’esame di stato conclusivo del ciclo di istruzione
- Il dettaglio sui moduli di orientamento formativo
- Le esperienze di mobilità studentesca

Eccetto la dimensione Ammessi all'esame di stato conclusivo del ciclo di istruzione, puoi approfondire l'analisi di tutte le altre dimensioni selezionando un anno di corso in particolare (es. tutte le classi prime, seconde, ecc.).

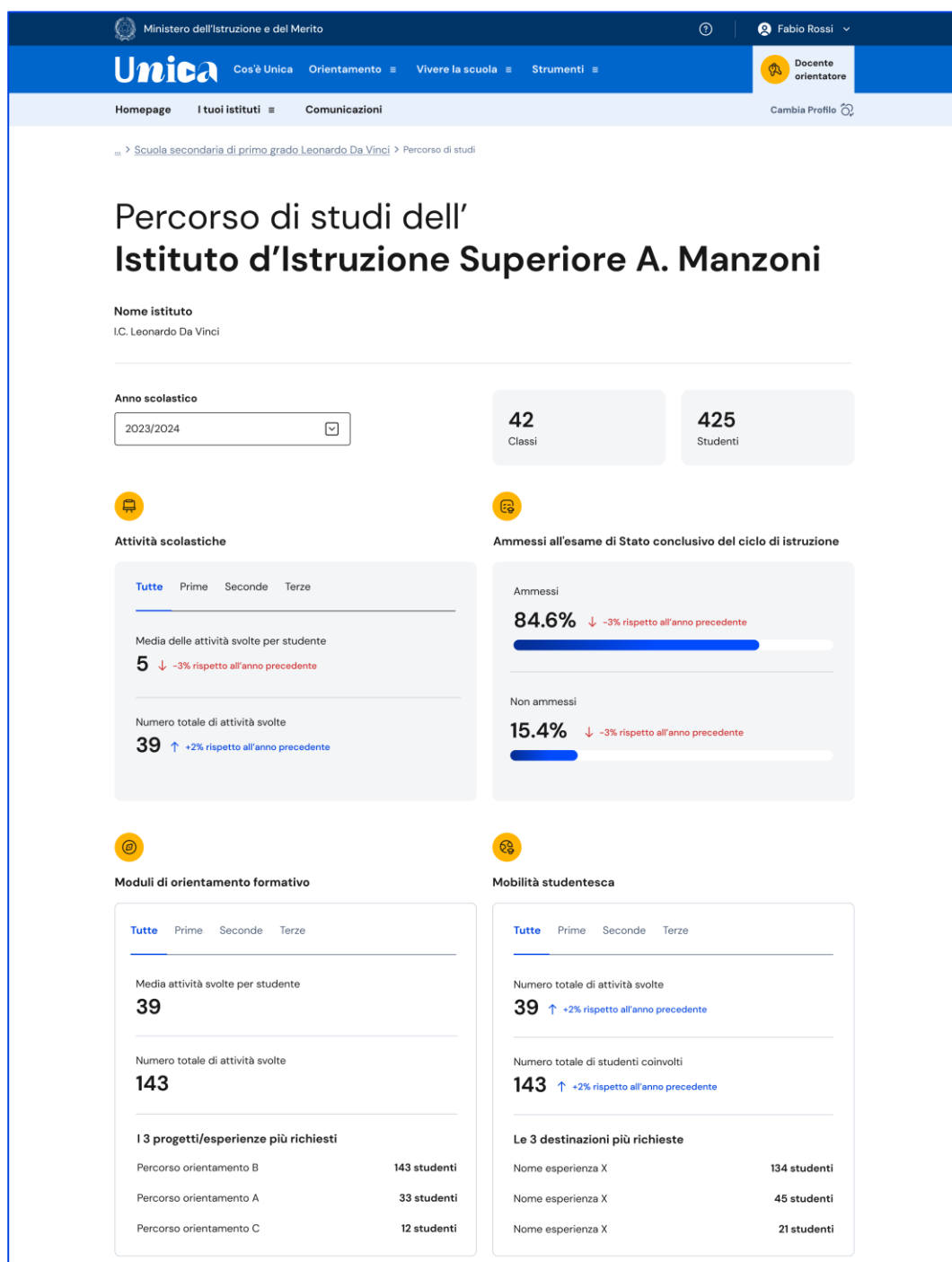


FIGURA 11 – SCHERMATA PERCORSO DI STUDI A LIVELLO DI SCUOLA

## 5.2 Visualizza il percorso di studi degli studenti frequentanti per singola classe

Nella pagina di dettaglio di un istituto, seleziona una classe per consultare la pagina che aggrega i dati sulle attività svolte dagli studenti con particolare riferimento a quelle più rilevanti ai fini dell'orientamento.

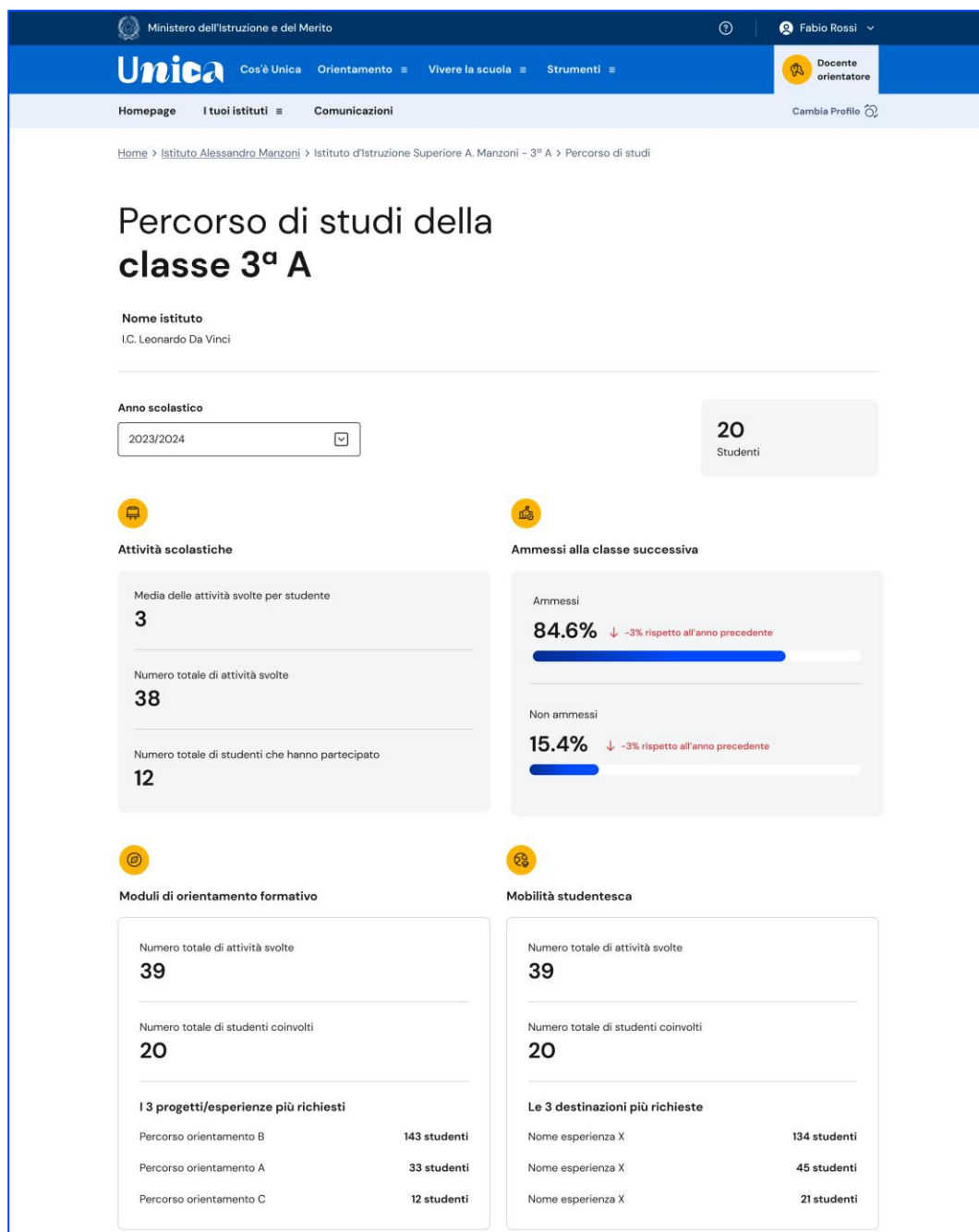


FIGURA 12– SCHERMATA CLASSE, PERCORSO DI STUDI A LIVELLO DI CLASSE

## 6. Comunicazioni

Nella sezione Comunicazioni trovi questionari e notizie che puoi visualizzare quando accedi all'area privata di Unica. Puoi raggiungere questa sezione dalla voce Comunicazioni presente nel menu.

La pagina è organizzata in due categorie:

- **Questionari**, dove puoi compilare dei questionari per dare il tuo feedback o le tue opinioni. Ogni questionario ha una data di scadenza, quindi assicurati di inviare le tue risposte entro quella data.
- **Notizie**, dove trovi le ultime novità, gli aggiornamenti sulle attività del Ministero dell'Istruzione e del Merito, video e altre informazioni utili. Se c'è una notizia che non hai ancora letto, l'icona della campanella te lo segnalerà.

Ministero dell'Istruzione e del Merito

Fabio Rossi

Unica Cos'è Unica Orientamento Vivere la scuola Strumenti

Docente orientatore

Homepage I tuoi istituti Comunicazioni Cambia profilo

Home > Comunicazioni

### Comunicazioni

Questionari, aggiornamenti e video inviati dal Ministero dell'Istruzione e del Merito.

#### Questionari

Qui trovi i questionari a cui puoi ancora rispondere

Scadenza 15/03/2025

**Questionario per conoscere la tua opinione sull'argomento X**

[Vai al questionario](#)

#### Notizie

12 aprile 2024 Documento

**Disponibile la funzione Capolavoro via web**

Possibilità di inserire capolavori anche dalla piattaforma Unica

Gli studenti ora possono caricare capolavori usando la modalità che preferiscono tra l'app Unica Istruzione e la piattaforma web.

[Leggi tutto](#)

Unica

FIGURA 13– SCHERMATA COMUNICAZIONI

## 7. Assistenza

### 7.1 Leggi le domande frequenti

Da qualsiasi pagina di Unica puoi accedere alla raccolta di domande frequenti (FAQ) sulla piattaforma e le sue funzionalità. Per farlo, utilizza la voce “Assistenza” nel menu, rappresentata dall’icona di un punto interrogativo. Qui puoi trovare risposta alle domande più comuni su come usare la piattaforma e sullo scopo di ogni sua sezione.

The screenshot shows the Unica platform interface. At the top, there is a navigation bar with the Unica logo, menu items like 'Cos'è Unica', 'Orientamento', 'Vivere la scuola', and 'Strumenti', and a user profile for 'Fabio Rossi'. Below the navigation bar, the main content area is titled 'Qui puoi trovare risposte alle tue domande'. A dropdown menu is set to 'Struttura e funzionalità E-Portfolio'. The main heading is 'Struttura e funzionalità E-Portfolio'. Below this, there is a question: 'Come posso monitorare la compilazione dell'E-Portfolio da parte degli studenti della mia scuola?'. A section titled 'Manuale docente orientatore' includes a link to 'Consulta il manuale' (Formato PDF - 2 MB) and an illustration of two people. At the bottom, there are three categories for frequent questions: 'Docenti tutor', 'Studenti', and 'Genitori ed esercenti la responsabilità genitoriale', each with a link to 'Vai alle domande frequenti' and an illustration.

FIGURA 14 – SCHERMATA DOMANDE FREQUENTI (FAQ)

Dai collegamenti a fondo pagina puoi anche consultare le domande frequenti degli altri profili che operano su Unica (docenti tutor, studenti e genitori).

## 8. Privacy e policy

In ogni momento puoi consultare i termini e le condizioni d'uso e la privacy policy di Unica seguendo rispettivamente i collegamenti "Note legali" e "Privacy" presenti nel fondo di ogni pagina della piattaforma.

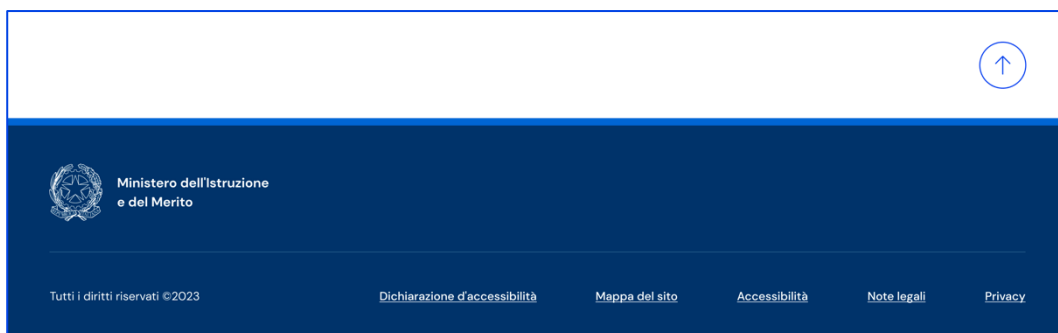


FIGURA 15 – SCHERMATA FONDO PAGINA